



# INSTITUCIÓN EDUCATIVA COLEGIO TOLEDO PLATA

Creado por Decreto N° 029 de enero 26 de 2005  
Aprobado por Resolución n° 003341 de noviembre 17 de 2009  
NIT: 807000645-8 DANE 154001008975



DOCENTE	JAVIER BUENAÑO	TECNOLOGIA	GRADO	11
TEMA	AUTOCOMPLETAR CELDAS EN EXCEL .		TRIMESTRE	
DBA Y/O DESEMPEÑOS	DBA: Utiliza el Botón de AJUSTE DE TEXTO y la forma del mouse para AUTOCOMPLETAR textos dentro del programa de Microsoft Office Excel			
NOMBRE			FECHA	

EXPLORACION : [https://www.youtube.com/watch?v=hDDLXOeKkoo&ab\\_channel=ComputerHoy](https://www.youtube.com/watch?v=hDDLXOeKkoo&ab_channel=ComputerHoy).

## APROPIACION DEL CONOCIMIENTO.

### ¿Qué es AUTOCOMPLETAR O AUTORRELLENAR EN EXCEL?

Es una característica de Excel mediante la que se completan automáticamente ciertas palabras, frases o listado de números en otras celdas de trabajo.

### Y... ¿PARA QUE LO UTILIZAMOS?

Lo utilizamos para:

- Copiar datos hacia otras celdas en la fila o columna
- Y para continuar un patrón para los datos

### PASOS NECESARIOS AUTOCOMPLETAR AUTORRELLENAR UN TEXTO EN EXCEL

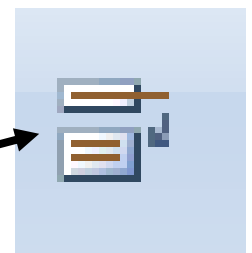
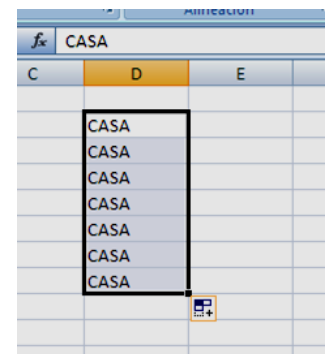
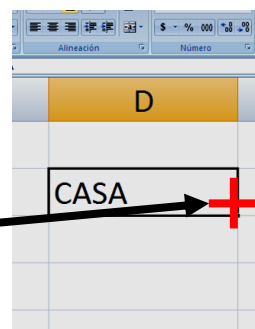
1. Estando dentro del programa de Excel, deberemos escribir el dato que deseamos Autocompletar
2. Luego colocar el mouse en la parte inferior derecha de la celda
3. Cuando el mouse tome la posición de autocompletar
4. Daremos clic sostenido de forma horizontal o Vertical hasta donde deseamos llenar y listo

### SÍMBOLO DEL MOUSE A LA HORA DE AUTORRELLENAR O AUTOCOMPLETAR

### AJUSTAR TEXTOS EN EXCEL

Cuando un texto es demasiado extenso y deseamos que este se ubique dentro de su celda, sin ir a tocar las demás celdas, deberemos entonces utilizar el botón de AJUSTAR TEXTO, para esto es relativamente sencillo, pues lo único que se debe hacer es:

1. Escribir el texto en la celda que necesitamos digitar
2. Apretar la tecla enter
3. Volver a seleccionar la celda
4. Y finalmente dar clic en el botón de AJUSTAR TEXTO
5. Quedando algo similar al siguiente ejemplo:



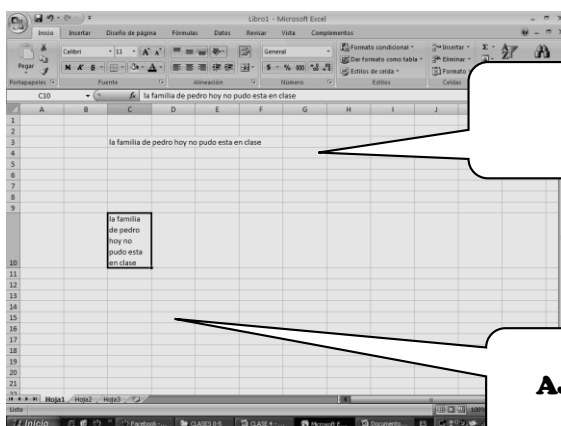
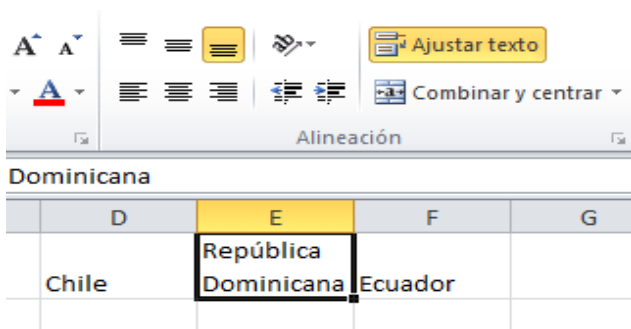


# INSTITUCIÓN EDUCATIVA COLEGIO TOLEDO PLATA

Creado por Decreto N° 029 de enero 26 de 2005  
Aprobado por Resolución n° 003341 de noviembre 17 de 2009  
NIT: 807000645-8 DANE 154001008975



DOCENTE	JAVIER BUENAÑO	TECNOLOGIA	GRADO	11
TEMA	AUTOCOMPLETAR CELDAS EN EXCEL .		TRIMESTRE	
DBA Y/O DESEMPEÑOS	DBA: Utiliza el Botón de AJUSTE DE TEXTO y la forma del mouse para AUTOCOMPLETAR textos dentro del programa de Microsoft Office Excel			
NOMBRE			FECHA	



## APLICACIÓN DEL CONOCIMIENTO.

1. Diga el nombre que le podemos dar a la opción de AUTOCOMPLETAR
  2. Según la copia invente un ejemplo de AUTOCOMPLETAR
  3. Dibuje el icono de AUTOCOMPLETAR y el de AJUSTAR TEXTO
  4. Diga los pasos que se utilizan para AUTOCOMPLETAR y para AJUSTAR TEXTO en Excel
- Para AUTOCOMPLETAR:  
Para AJUSTAR TEXTO: